

SEL-387 電驛測試標準值推導過程、結果及 SEL-487E 測試標準值推導結果

台中供電區營運處 黃佳豐

摘要

此份文件敘述 SEL-387 電驛之測試電流標準值方程式推導過程，含該電驛特性曲線 087P、SLP1、SLP2 上之方程式，及 SEL-487E 之測試電流標準值推導結果。SEL-387 之測試電流標準值方程式於電驛說明書中已有述明，且經實際測試與推導結果一致；SEL-487E 之測試標準值方程式未經實際測試，且說明書上未述明方程式，僅供參考。
關鍵詞：差動電流、抑制電流。

一、前言

數位型變壓器差流保護電驛較傳統 E/M 型電驛複雜，除可規劃邏輯以提供所須要之功能外，其特性曲線亦可規劃，且可因應不同接線方式之變壓器及 CT，由電驛進行相角及電流大小補償，不再限制受保護變壓器兩端之 CT 結線須與變壓器之結線須互補以提供相同之相角差，但也因為此一功能，讓數位變壓器差流保護電驛之測試較傳統之 E/M 型電驛為複雜。若依照現役之 SEL-387 差流電驛原廠說明書，測試時為了測試方便，須將變壓器結線及 CT 結線補償之功能設定為最簡便之設定，測試之標準值若採此一設定會較為容易計算，但實際閱讀 SEL-387 保護電驛說明書之後，發現可以不變更前述補償設定以進行測試，茲如以下說明。

二、電驛特性曲線

SEL-387 之差動電流及抑制電流關係曲線如(圖 1)所示；

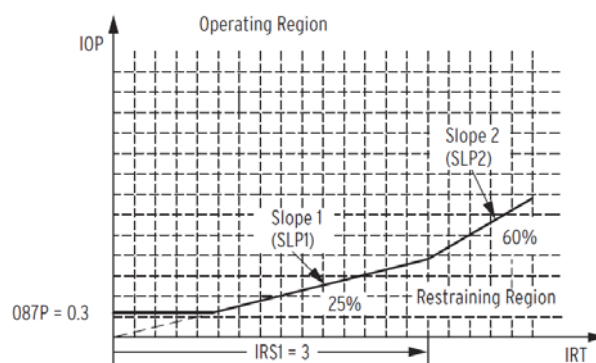


圖 1 SEL-387 特性曲線

Y 軸為 IOP(差動電流)，X 軸為 IRT(抑制電流)；而 IOP 及 IRT 又由圖 2 之方式運算得之；

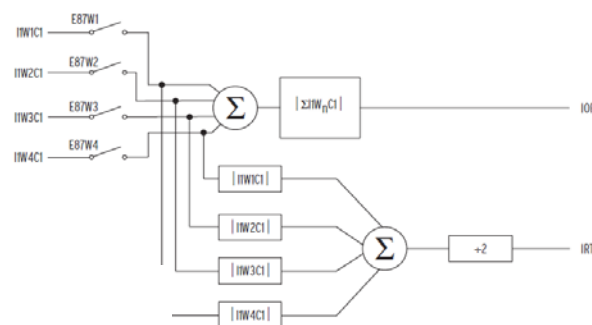


圖 2 SEL-387 IOP、IRT 計算方式

其中 IOP_n 及 IRT_n ($n=1, 2, 3$) 分別為 A, B, C 相之差動電流及抑制電流， $I1WnC1$ 為 A 相繞組 n 經過濾波及補償後的 60Hz 電流相量，非原始電流；此補償方式會影響到原始電流與補償後電流之關係，進而影響標準值之計算方式，在方程式推導完成之後會敘述。

由(圖 2)可知：

$$IOP1 = \left| \sum I1WnC1 \right| \dots\dots\dots(1)$$

$$IRT1 = \frac{1}{2} \times \sum |I1WnC1| \dots\dots\dots(2)$$

方程式之推導分為三部份：1. 087P 部份、2. SLP1 部份、3. SLP2 部份、4. 電流補償部份。

(一)087P 部份

因 087P 為平行 X 軸之直線，對應之方程式為

$$y = a \quad (a \text{ 為常數})$$

，故 087P 之方程式為：

$$IOP1 = 087P \dots\dots\dots(3)$$

為了便於測試，僅使用 W1 繞組測試，由(1)式帶入(3)式可得下式：

$$087P = \left| \sum I1WnC1 \right| = |I1W1C1| \dots\dots\dots(4)$$

(4)式在之後會改為未經補償之原始電流，在此先不做說明。

(二)SLP1 部份

由 SEL-387 之特性曲線圖(圖 1)可知，SLP1 為一條經過原點且斜率為

$$\frac{SLP1}{100}$$

之直線，由直線之斜率方程式

$$y = mx \quad (m \text{ 為常數，表斜率})$$

得

$$IOP1 = \frac{SLP1}{100} \times IRT1 \dots\dots\dots(5)$$

將(1)、(2)式帶入(5)式，得：

$$\left| \sum I1WnC1 \right| = \frac{SLP1}{100} \times \frac{1}{2} \times \sum |I1WnC1| \dots\dots\dots(6)$$

為了測試及計算方便，僅使用 W1 及 W2 兩繞組，變更(6)式如下：

$$\begin{aligned} |I1W1C1 + I1W2C1| = \\ \frac{SLP1}{100} \times \frac{1}{2} \times (|I1W1C1| + |I1W2C1|) \end{aligned} \dots\dots\dots(7)$$

為了測試及計算方便，做以下假設：

$$I1W1C1 = |I1W1C1| \angle 0^\circ \dots\dots\dots(8)$$

$$I1W2C1 = |I1W2C1| \angle 180^\circ \dots\dots\dots(9)$$

$$|I1W1C1| > |I1W2C1| \dots\dots\dots(10)$$

其中(8)、(9)式等效如下：

$$I1W1C1 = |I1W1C1| \dots\dots\dots(11)$$

$$I1W2C1 = -|I1W2C1| \dots\dots\dots(12)$$

將(11)、(12)式帶入(7)式：

$$\begin{aligned} \left| |I1W1C1| - |I1W2C1| \right| = \\ \frac{SLP1}{100} \times \frac{1}{2} \times (|I1W1C1| + |I1W2C1|) \end{aligned} \dots\dots(13)$$

由(10)式之假設可將(13)式整理得下式：

$$\begin{aligned} |I1W1C1| - |I1W2C1| = \\ \frac{SLP1}{100} \times \frac{1}{2} \times (|I1W1C1| + |I1W2C1|) \end{aligned} \dots\dots(14)$$

(14)式經整理後可得下式：

$$|I1W1C1| = \frac{1 + \frac{SLP1}{200}}{1 - \frac{SLP1}{200}} \times |I1W2C1| \dots\dots(15)$$

$$\therefore 1 + \frac{SLP1}{200} > 1 - \frac{SLP1}{200}$$

$$\therefore \frac{1 + \frac{SLP1}{200}}{1 - \frac{SLP1}{200}} > 1$$

$$\therefore |I1W1C1| = \frac{1 + \frac{SLP1}{200}}{1 - \frac{SLP1}{200}} \times |I1W2C1| > |I1W2C1|$$

，與(10)式之假設一致。

再將(15)式帶回(2)式：

$$\begin{aligned}
 IRT1 &= \frac{1}{2} \times \sum |I1WnC1| = \\
 &\frac{1}{2} \times |I1W1C1| + \frac{1}{2} \times |I1W2C1| = \\
 &\frac{1}{2} \times \frac{1 + \frac{SLP1}{200}}{1 - \frac{SLP1}{200}} \times |I1W2C1| + \frac{1}{2} \times |I1W2C1| \\
 &\dots\dots\dots(16)
 \end{aligned}$$

(16)式經整理可得：

$$|I1W2C1| = IRT1 \times \left(1 - \frac{SLP1}{200}\right) \dots\dots\dots(17)$$

再將(17)式帶回(15)式：

$$\begin{aligned}
 |I1W1C1| &= \frac{1 + \frac{SLP1}{200}}{1 - \frac{SLP1}{200}} \times |I1W2C1| = \\
 &\frac{1 + \frac{SLP1}{200}}{1 - \frac{SLP1}{200}} \times IRT1 \times \left(1 - \frac{SLP1}{200}\right) = \\
 &IRT1 \times \left(1 + \frac{SLP1}{200}\right) \\
 &\dots\dots\dots(18)
 \end{aligned}$$

(17)、(18)式為 SLP1 測試時之方程式，但因所使用之電流為經補償後之電流，之後會推導為原始電流。

(三)SLP2 部份

由 SEL-387 之特性曲線圖(圖 3)可知

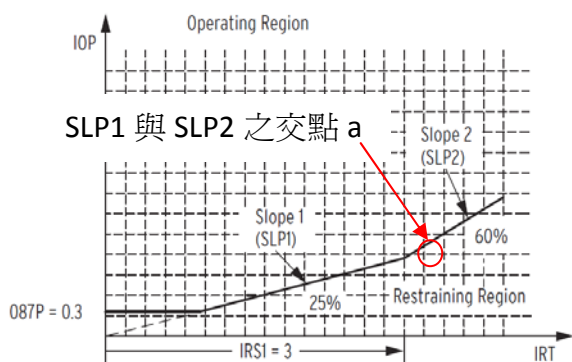


圖 3 SEL-387 特性曲線

SLP1 及 SLP2 之交點 a 之 IRT 軸座標為 IRS1，即

$$IRT1 = IRS1$$

，由直線之斜率方程式：

$$y = mx \text{ (m 為常數，表斜率)}$$

可得：

$$IOP1 = \frac{SLP1}{100} \times IRS1$$

得 a 點之座標為

$$\left(IRS1, \frac{SLP1}{100} \times IRS1 \right) \dots\dots\dots(19)$$

已知經過點(c, d)且斜率為 m 之直線方程式為：

$$y - d = m(x - c) \dots\dots\dots(20)$$

將(19)式座標及 SLP2 斜率帶入(20)式：

$$\begin{aligned}
 IOP1 - \frac{SLP1}{100} \times IRS1 &= \frac{SLP2}{100} \times (IRT1 - IRS1) \\
 &\dots\dots\dots(20)
 \end{aligned}$$

(20)式經整理後可得：

$$\begin{aligned}
 IOP1 &= \frac{SLP2}{100} \times IRT1 - \left(\frac{SLP2}{100} - \frac{SLP1}{100} \right) \times IRS1 \\
 &\dots\dots\dots(21)
 \end{aligned}$$

為了測試及計算方便，僅使用 W1、W2 之電流，且做以下假設(同 SLP1 之假設)：

$$I1W1C1 = |I1W1C1| \angle 0^\circ \dots\dots\dots(8)$$

$$I1W2C1 = |I1W2C1| \angle 180^\circ \dots\dots\dots(9)$$

$$|I1W1C1| > |I1W2C1| \dots\dots\dots(10)$$

其中(8)、(9)式等效如下：

$$I1W1C1 = |I1W1C1| \dots\dots\dots(11)$$

$$I1W2C1 = -|I1W2C1| \dots\dots\dots(12)$$

將(1)、(2)式帶入(21)式：

$$\begin{aligned}
 &|\sum I1WnC1| = \\
 &\frac{SLP2}{100} \times \frac{1}{2} \times \sum |I1WnC1| - \left(\frac{SLP2}{100} - \frac{SLP1}{100} \right) \times IRS1 \\
 &||I1W1C1| - |I1W2C1|| = \\
 &\frac{SLP2}{100} \times \frac{1}{2} \times (|I1W1C1| + |I1W2C1|) - \\
 &\left(\frac{SLP2}{100} - \frac{SLP1}{100} \right) \times IRS1 \\
 &.....(22)
 \end{aligned}$$

由假設(10)

$$|I1W1C1| > |I1W2C1| \dots\dots\dots(10)$$

，(22)式可變為：

$$\begin{aligned}
 &|I1W1C1| - |I1W2C1| = \\
 &\frac{SLP2}{100} \times \frac{1}{2} \times (|I1W1C1| + |I1W2C1|) - \\
 &\left(\frac{SLP2}{100} - \frac{SLP1}{100} \right) \times IRS1 \\
 &.....(23)
 \end{aligned}$$

(23)式經整理後可得下式：

$$\begin{aligned}
 |I1W1C1| &= \frac{\left(1 + \frac{SLP2}{200}\right)}{\left(1 - \frac{SLP2}{200}\right)} \times |I1W2C1| - \\
 &\frac{\frac{SLP2}{100} - \frac{SLP1}{100}}{1 - \frac{SLP2}{200}} \times IRS1 \\
 &.....(24)
 \end{aligned}$$

由(2)式：

$$\begin{aligned}
 IRT1 &= \frac{1}{2} \times \sum |I1WnC1| = \\
 &\frac{1}{2} \times |I1W1C1| + \frac{1}{2} \times |I1W2C1| \\
 &.....(25)
 \end{aligned}$$

(24)式帶入(25)式中：

$$\begin{aligned}
 IRT1 &= \\
 &\frac{1}{2} \times \left(\frac{\left(1 + \frac{SLP2}{200}\right)}{\left(1 - \frac{SLP2}{200}\right)} \times |I1W2C1| - \frac{\frac{SLP2}{100} - \frac{SLP1}{100}}{1 - \frac{SLP2}{200}} \times IRS1 \right) \\
 &+ \frac{1}{2} \times |I1W2C1|
 \end{aligned}$$

經整理得：

$$\begin{aligned}
 IRT1 &= \frac{1}{1 - \frac{SLP2}{200}} \times |I1W2C1| - \\
 &\frac{\frac{SLP2}{100} - \frac{SLP1}{100}}{1 - \frac{SLP2}{200}} \times IRS1 \\
 &\frac{1}{2} \times \frac{\frac{SLP2}{100} - \frac{SLP1}{100}}{1 - \frac{SLP2}{200}} \times IRS1
 \end{aligned}$$

$$\begin{aligned}
 |I1W2C1| &= \\
 &\left(1 - \frac{SLP2}{200}\right) \times IRT1 + \frac{1}{2} \times \left(\frac{SLP2}{100} - \frac{SLP1}{100} \right) \times IRS1 \\
 &.....(26)
 \end{aligned}$$

將(26)式帶回(24)式：

$$\begin{aligned}
 |I1W1C1| &= \frac{\left(1 + \frac{SLP2}{200}\right)}{\left(1 - \frac{SLP2}{200}\right)} \times \\
 &\left[\left(1 - \frac{SLP2}{200}\right) \times IRT1 + \frac{1}{2} \times \left(\frac{SLP2}{100} - \frac{SLP1}{100} \right) \times IRS1 \right] - \\
 &\frac{\frac{SLP2}{100} - \frac{SLP1}{100}}{1 - \frac{SLP2}{200}} \times IRS1
 \end{aligned}$$

整理得：

$$\begin{aligned}
 |I1W1C1| &= \left(1 + \frac{SLP2}{200}\right) \times IRT1 - \\
 &\frac{1}{2} \times \left(\frac{SLP2}{100} - \frac{SLP1}{100} \right) \times IRS1 \\
 &.....(27)
 \end{aligned}$$

(26)、(27)式即為 SLP2 之測試標準值方程式，但所使用之電流為補償後之電流。

將(27)式減去(26)式：

$$\begin{aligned}
 &|I1W1C1| - |I1W2C1| = \\
 &\left(1 + \frac{SLP2}{200}\right) \times IRT1 - \frac{1}{2} \times \left(\frac{SLP2}{100} - \frac{SLP1}{100}\right) \times IRS1 - \\
 &\left(1 - \frac{SLP2}{200}\right) \times IRT1 - \frac{1}{2} \times \left(\frac{SLP2}{100} - \frac{SLP1}{100}\right) \times IRS1 \\
 &= \frac{SLP2}{100} \times IRT1 - \left(\frac{SLP2}{100} - \frac{SLP1}{100}\right) \times IRS1 \\
 &\because SLP2 > SLP1 > 0 \\
 &\therefore 0 > -\left(\frac{SLP2}{100} - \frac{SLP1}{100}\right) > -\frac{SLP2}{100} \\
 &\therefore \frac{SLP2}{100} \times IRT1 - \left(\frac{SLP2}{100} - \frac{SLP1}{100}\right) \times IRS1 > \\
 &\frac{SLP2}{100} \times IRT1 - \frac{SLP2}{100} \times IRS1 = \\
 &\frac{SLP2}{100} \times (IRT1 - IRS1) \\
 &\therefore SLP2 > 0 \text{ 且 } SLP2 \text{ 直線在 } IRS1 \text{ 右側, 即 } IRT1 \geq IRS1 \\
 &\therefore IRT1 - IRS1 \geq 0 \\
 &\therefore \frac{SLP2}{100} \times (IRT1 - IRS1) > 0 \\
 &\text{故 } |I1W1C1| - |I1W2C1| > 0 \\
 &\text{即 } |I1W1C1| > |I1W2C1| \text{ 與(10)式假設一致。}
 \end{aligned}$$

在下節會推導為原始電流。

(四)電流補償部份

下圖(圖4)為 SEL-387 電流之補償過程：

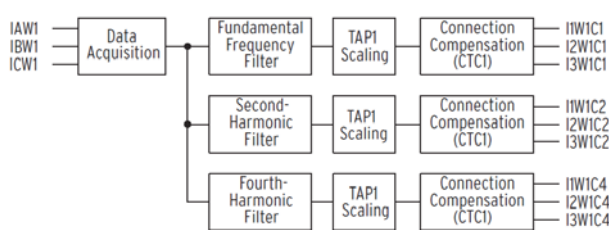


圖4 SEL-387 電流補償計算方式

由(圖4)可知：

$$\begin{bmatrix} I1W1C1 \\ I2W1C1 \\ I3W1C1 \end{bmatrix} = \frac{1}{TAP1} \times [CTC(m)] \times \begin{bmatrix} IAW1 \\ IBW1 \\ ICW1 \end{bmatrix} \dots (28)$$

[CTC(m)] 為電驛內定值，由說明書節錄如下(表一)：

$[CTC(1)] = \frac{1}{\sqrt{3}} \cdot \begin{bmatrix} 1 & -1 & 0 \\ 0 & 1 & -1 \\ -1 & 0 & 1 \end{bmatrix}$	$[CTC(2)] = \frac{1}{3} \cdot \begin{bmatrix} 1 & -2 & 1 \\ 1 & 1 & -2 \\ -2 & 1 & 1 \end{bmatrix}$
$[CTC(3)] = \frac{1}{\sqrt{3}} \cdot \begin{bmatrix} 0 & -1 & 1 \\ 1 & 0 & -1 \\ -1 & 1 & 0 \end{bmatrix}$	$[CTC(4)] = \frac{1}{3} \cdot \begin{bmatrix} -1 & -1 & 2 \\ 2 & -1 & -1 \\ -1 & 2 & -1 \end{bmatrix}$
$[CTC(5)] = \frac{1}{\sqrt{3}} \cdot \begin{bmatrix} -1 & 0 & 1 \\ 1 & -1 & 0 \\ 0 & 1 & -1 \end{bmatrix}$	$[CTC(6)] = \frac{1}{3} \cdot \begin{bmatrix} -2 & 1 & 1 \\ 1 & -2 & 1 \\ 1 & 1 & -2 \end{bmatrix}$
$[CTC(7)] = \frac{1}{\sqrt{3}} \cdot \begin{bmatrix} -1 & 1 & 0 \\ 0 & -1 & 1 \\ 1 & 0 & -1 \end{bmatrix}$	$[CTC(8)] = \frac{1}{3} \cdot \begin{bmatrix} -1 & 2 & -1 \\ -1 & -1 & 2 \\ 2 & -1 & -1 \end{bmatrix}$
$[CTC(9)] = \frac{1}{\sqrt{3}} \cdot \begin{bmatrix} 0 & 1 & -1 \\ -1 & 0 & 1 \\ -1 & -1 & 0 \end{bmatrix}$	$[CTC(10)] = \frac{1}{3} \cdot \begin{bmatrix} 1 & 1 & -2 \\ -2 & 1 & 1 \\ 1 & -2 & 1 \end{bmatrix}$
$[CTC(11)] = \frac{1}{\sqrt{3}} \cdot \begin{bmatrix} 1 & 0 & -1 \\ -1 & 1 & 0 \\ 0 & -1 & 1 \end{bmatrix}$	$[CTC(12)] = \frac{1}{3} \cdot \begin{bmatrix} 2 & -1 & -1 \\ -1 & 2 & -1 \\ -1 & -1 & 2 \end{bmatrix}$

表一 SEL-387 電流補償矩陣

由上表之型式，可得：

$$[CTC(m)] = \frac{1}{k} \begin{bmatrix} a & b & c \\ d & e & f \\ g & h & i \end{bmatrix} \dots (29)$$

帶回(28)式可得：

$$\begin{bmatrix} I1W1C1 \\ I2W1C1 \\ I3W1C1 \end{bmatrix} = \frac{1}{TAP1} \times [CTC(m)] \times \begin{bmatrix} IAW1 \\ IBW1 \\ ICW1 \end{bmatrix} = \frac{1}{TAP1} \times \frac{1}{k} \begin{bmatrix} a & b & c \\ d & e & f \\ g & h & i \end{bmatrix} \times \begin{bmatrix} IAW1 \\ IBW1 \\ ICW1 \end{bmatrix} \dots (30)$$

假設欲測試之變壓器為兩繞組，W1CTC 設定為

12，W2CTC 設定為 11；

因前述推導僅使用 IOP1 及 IRT1，僅與 I1WnC1 有關，故取出(30)式中的 I1W1C1 如下：

$$I1W1C1 = \frac{1}{TAP1} \times \frac{1}{k} (a \bullet IAW1 + b \bullet IBW1 + c \bullet ICW1) \dots (31)$$

觀查 [CTC(12)] 及 [CTC(11)]，得 [CTC(12)] 的 a 元素為 2，[CTC(11)] 的 a 元素為 1，為了方便測試及計算，做以下設定：

$$IBW1 = ICW1 = 0 \dots\dots\dots(32)$$

將(32)式帶入(31)式，得：

$$I1W1C1 = \frac{1}{TAP1} \times \frac{1}{k} \times a \times IAW1 \dots\dots\dots(33)$$

根據(11)式假設

$$I1W1C1 = |I1W1C1| \dots\dots\dots(11)$$

帶回(18)式：

$$|I1W1C1| = I1W1C1 = IRT \times \left(1 + \frac{SLP1}{200}\right) \dots\dots\dots(18)$$

得：

$$IAW1 = IRT \times \left(1 + \frac{SLP1}{200}\right) \times TAP1 \times k \times \frac{1}{a} \dots\dots\dots(34)$$

因 W1CTC=12，查(表一)[CTC(12)]可知 k=3，a=2，故得：

$$IAW1 = IRT \times \left(1 + \frac{SLP1}{200}\right) \times TAP1 \times \frac{3}{2} = IRT \times \left(1 + \frac{SLP1}{200}\right) \times TAP1 \times 1.5 \dots\dots\dots(35)$$

同理：

$$\begin{bmatrix} I1W2C1 \\ I2W2C1 \\ I3W2C1 \end{bmatrix} = \frac{1}{TAP2} \times [CTC(m)] \times \begin{bmatrix} IAW2 \\ IBW2 \\ ICW2 \end{bmatrix} \dots\dots(36)$$

將(29)式帶入(36)式可得：

$$\begin{bmatrix} I1W2C1 \\ I2W2C1 \\ I3W2C1 \end{bmatrix} = \frac{1}{TAP2} \times [CTC(m)] \times \begin{bmatrix} IAW2 \\ IBW2 \\ ICW2 \end{bmatrix} = \frac{1}{TAP2} \times \frac{1}{k} \times \begin{bmatrix} a & b & c \\ d & e & f \\ g & h & i \end{bmatrix} \times \begin{bmatrix} IAW2 \\ IBW2 \\ ICW2 \end{bmatrix} \dots\dots\dots(37)$$

因前述推導僅使用 IOP1 及 IRT1，僅與 I1W2C1 有關，取出(37)式中的 I1W2C1 如下：

$$I1W2C1 = \frac{1}{TAP2} \times \frac{1}{k} \times (a \cdot IAW2 + b \cdot IBW2 + c \cdot ICW2) \dots\dots\dots(38)$$

同前述原因，觀查[CTC(12)]及 [CTC(11)]，得[CTC(12)]的 a 元素為 2，[CTC(11)]的 a 元素為 1，為了方便測試及計算，做以下設定：

$$IBW2 = ICW2 = 0 \dots\dots\dots(39)$$

將(39)式帶入(38)式，得：

$$I1W2C1 = \frac{1}{TAP2} \times \frac{1}{k} \times a \times IAW2 \dots\dots\dots(40)$$

根據(12)式假設

$$I1W2C1 = -|I1W2C1| \dots\dots\dots(12)$$

帶回(40)式，得

$$I1W2C1 = -|I1W2C1| = \frac{1}{TAP2} \times \frac{1}{k} \times a \times IAW2 \dots\dots\dots(41)$$

(41)式整理得：

$$|I1W2C1| = -\frac{1}{TAP2} \times \frac{1}{k} \times a \times IAW2 \dots\dots(42)$$

帶回(17)式

$$|I1W2C1| = IRT \times \left(1 - \frac{SLP1}{200}\right) \dots\dots\dots(17)$$

得：

$$|I1W2C1| = -\frac{1}{TAP2} \times \frac{1}{k} \times a \times IAW2 = IRT \times \left(1 - \frac{SLP1}{200}\right) \dots\dots(43)$$

(43)式整理得：

$$IAW2 = -IRT \times \left(1 - \frac{SLP1}{200}\right) \times TAP2 \times \frac{k}{a} \dots\dots(44)$$

因設定 W2CTC=11，查(表一)[CTC(11)]得 k=√3，a=1，故得

$$IAW2 = -IRT \times \left(1 - \frac{SLP1}{200}\right) \times TAP2 \times \sqrt{3}$$

.....(45)

SLP2 的推導亦同，在 W1CTC=12，
W2CTC=11 時，由(26)、(27)式可得：

$$IAW1 = \left[\left(1 + \frac{SLP2}{200}\right) \times IRT1 - \frac{1}{2} \times \left(\frac{SLP2}{100} - \frac{SLP1}{100}\right) \times IRS1 \right]$$

$$\times TAP1 \times 1.5$$

.....(46)

$$IAW2 = - \left[\left(1 - \frac{SLP2}{200}\right) \times IRT1 + \frac{1}{2} \times \left(\frac{SLP2}{100} - \frac{SLP1}{100}\right) \times IRS1 \right]$$

$$\times TAP2 \times \sqrt{3}$$

.....(47)

O87P 的推導，由(4)式：

$$O87P = |I1W1C1| \dots\dots(4)$$

將(33)式

$$I1W1C1 = \frac{1}{TAP1} \times \frac{1}{k} \times a \times IAW1 \dots\dots(33)$$

及(11)式假設

$$I1W1C1 = |I1W1C1| \dots\dots(11)$$

帶入(4)式

$$O87P = |I1W1C1| \dots\dots(4)$$

得

$$O87P = |I1W1C1| = I1W1C1 = \frac{1}{TAP1} \times \frac{1}{k} \times a \times IAW1$$

整理得

$$IAW1 = TAP1 \times \frac{k}{a} \times O87P \dots\dots(48)$$

因 W1CTC=12，經查表一[CTC(12)]得
k=3，a=2，故得

$$IAW1 = TAP1 \times 1.5 \times O87P \dots\dots(49)$$

實際測試 SEL-387 電驛時，因[CTC(m)]
中的元素除 a 之外，其餘元素亦有數
值，為了避免受其他元素影響，測試
時暫時將動作接點改為 87R1，即僅偵

測 A 相之差流元件；87R 為三相差流元
件，87R1、87R2、87R3 任一元件動作
時，87R 均會動作。

三、SEL-487E 推導結果

SEL-487E 的 IOP、IRT 名稱與 SEL-387
不同，為 IOPRA 及 IRTRA，

$$IOPRA = \left| \sum IAmMC \right| \dots\dots(50)$$

$$IRTRA = \sum |IAmMC| \dots\dots(51)$$

其中 IAmMC 等效於 I1WnC。SEL-487E
不同於 SEL-387，SEL-487E 的特性曲
線斜率只有一段，但有兩條，當
SEL-487E 偵測到外部故障時會將斜
率較低的 SLP1 切換至斜率較高的
SLP2，得到較高的安全性，避免電驛
誤動作。

SEL-487E 的推導結果如下：

$$IAW1 = \frac{SLP1+1}{2} \times IRTRA \times TAP1 \times A$$

.....(52)

$$IAW2 = - \frac{SLP1-1}{2} \times IRTRA \times TAP2 \times B$$

.....(53)

其中 A、B 與 [CTC(m)] 有關。(52)、(53)
式尚未經過實機驗證。

四、參考文獻

- [1] SEL-387 原廠說明書
- [2] SEL-487E 原廠說明書